

ЕВРОПЛАТФОРМА ВАЛДАЙ 8


C49RF8-102B-48-E13-48-00-000


5 252 000,00 ₽


Доступные цвета: Белый (1 слой);




ОСНОВНЫЕ ХАРАКТЕРИСТИКИ

 Тип топлива
Дизель

 Полная масса
7490

 Количество мест
1+2

 Тип привода
4x2

ОПЦИИ

ПРЕДПУСКОВОЙ ПОДОГРЕВАТЕЛЬ-ОТОПИТЕЛЬ ДВИГАТЕЛЯ

Включено

КОРОБКА ПЕРЕДАЧ С ЛЮКОМ ДЛЯ КОМ

Включено

ТАХОГРАФ - СТАНДАРТ

Включено

АЭРОДИНАМИЧЕСКИЙ ОБТЕКАТЕЛЬ НАД КАБИНОЙ ФУРГОНА

+ Добавлено, 30000.00 ₽

ХАРАКТЕРИСТИКИ

ГАБАРИТЫ

Колея передних колес, мм
1740

Колея задних колес, мм
1702

ТРАНСМИССИЯ

Коробка переключения передач
механическая

Число передач
6

Сцепление
сухое, однодисковое, с гидравлическим приводом

ДВИГАТЕЛЬ

Наименование двигателя
G21B

Экологический класс
Евро-2

Описание двигателя
четырёхтактный, с воспламенением от сжатия

Тип топлива
Дизель

Подача топлива
Впрыск топлива под давлением

Степень сжатия
17,5

Объем двигателя, куб. см
2499

Количество цилиндров и их расположение
4, рядное

Мощность двигателя, л.с. / кВт.
150 / 110

Крутящий момент, Н*м
420

Блок управления двигателем
MD1

ПОДВЕСКА

Передняя подвеска
зависимая на двух продольных полуэллиптических рессорах, с гидравлическими телескопическими амортизаторами, со стабилизатором поперечной устойчивости

Задняя подвеска
зависимая, на двух продольных полуэллиптических рессорах с дополнительными рессорами, с гидравлическими телескопическими амортизаторами, со стабилизатором поперечной устойчивости

ШИНЫ

Размерность шин
215/75R17,5

Скоростная категория шин
M (130 км/ч)

Индекс несущей способности шин
126/124

ОБЩЕЕ

Базовое оснащение

устройство вызова экстренных оперативных служб с ручным включением; дневные ходовые огни; устройство вызова экстренных оперативных служб с ручным включением и автоматическим срабатыванием при опрокидывании; совмещенная система вентиляции, отопления и кондиционирования (система управления климатом) с ручным управлением;

Компоновка

Бескапотная

Количество мест

1+2

Кабина (Кузов)

цельнометаллическая, однорядная трехместная, двухдверная

Категория транспортного средства

N2 - Транспортные средства, предназначенные для перевозки грузов и имеющие технически допустимую максимальную массу более 3,5 т, но не более 12 т

МАССА

Полная масса, кг

7490

Максимальная нагрузка на переднюю ось, кг

2400

Максимальная нагрузка на заднюю ось, кг

5615

ТОРМОЗНАЯ СИСТЕМА

Основной тормоз

пневматический двухконтурный привод с разделением по осям, с АБС, передние и задние тормозные механизмы дискового типа

Стояночный тормоз

пневматический привод, тормозные механизмы задней оси с приводом от пружинных энергоаккумуляторов

ПРИВОД

Тип привода

4x2

Вид привода

Задний

Ошиновка

Двускатная

ИНФОРМАЦИЯ И ТАБЛИЧКИ

Места расположения VIN

На правом лонжероне рамы между кронштейнами задней рессоры; На табличке изготовителя

Места расположения таблички изготовителя

На задней стойке проема правой двери кабины

Места расположения номера двигателя на блоке цилиндров двигателя слева

ВЫХЛОПНАЯ СИСТЕМА

Система выпуска и нейтрализации газов глушитель и нейтрализатор

РУЛЕВОЕ УПРАВЛЕНИЕ

Рулевой механизм
С гидроусилителем

НАДСТРОЙКИ

Производитель сторонние доработки	Внутренняя длина фургона, мм 6100	Внутренняя ширина фургона, мм 2300
Внутренняя высота фургона, мм 2600	Объем внутреннего грузового пространства, м3 36,5	Кол-во европаллет (1200x800), ед. 12
Подрамник (каркас основания кузова) Подрамник повышенной коррозионной стойкости	Фурнитура (петли, замки) из оцинкованной стали (1 штанговый запор контейнерного типа на каждой двери с механизмом запора типа PUSH2)	Фиксатор дверей Г-образный под фургоном
Отбойники Буфер резиновый – 2 ед	Подкрылки Пластиковые подкрылки	Ручка на заднем портале Имеется
Лесенка Имеется	Элементы крепления груза на полу Такелажные кольца	Боковая защита Боковая защита алюминиевая
Уплотнители дверей 2-х лепестковый	Освещение Отсутствует	Передние белые габаритные фонари Габаритные огни по бокам фургона снизу
Задние красные габаритные фонари Отсутствует	Задний доп. стоп сигнал Отсутствует	Дополнительно передняя и задняя стойки на болтовых соединениях, средняя съемно-сдвижная стойка
Крепление платформы к раме шасси		

крепление к раме жесткими и упругими соединениями

Материал бортов

Вынимаемая фанера

Количество петель на дверях

Зед на каждую сторону

Борта

без борта (вынимаемая ламинированная фанера 18мм и высотой 400 мм)

Дополнительный механизм натяжения

Отсутствует

Тент

Обычный

Пол

Транспортная фанера с противоскользящей поверхностью

Вид САТ

Европлатформа

Покрытие пола

транспортная ламинированная фанера с противоскользящей насечкой

Материал тента

плотностью не менее 400 г/м²

Светопрозрачная вставка на крыше

Отсутствует

Задние двери

Задние распашные ворота, по периметру с резиновыми уплотнениями (открываются на 270°)

Крыша

Несдвижная

Тип боковых шторок и стоек

Откидная с одной стороны, сдвижная с другой, стойки: передняя и задняя стойки на болтовых соединениях, средняя съемно-сдвижная стойка

Тип погрузки

Задняя и боковая