

ЕВРОПЛАТФОРМА ВАЛДАЙ 8


C49RF8-102B-48-E10-48-00-000


5 335 000,00 ₽


Доступные цвета: Белый (1 слой);




ОСНОВНЫЕ ХАРАКТЕРИСТИКИ

 Тип топлива
Дизель

 Количество мест
1+2

 Полная масса
7490

 Тип привода
4x2

ОПЦИИ

ПРЕДПУСКОВОЙ ПОДОГРЕВАТЕЛЬ-ОТОПИТЕЛЬ ДВИГАТЕЛЯ

Включено

КОРОБКА ПЕРЕДАЧ С ЛЮКОМ ДЛЯ КОМ

Включено

ТАХОГРАФ - СТАНДАРТ

Включено

АЭРОДИНАМИЧЕСКИЙ ОБТЕКАТЕЛЬ НАД КАБИНОЙ ФУРГОНА

+ Добавлено, 30000.00 ₽

ХАРАКТЕРИСТИКИ

ГАБАРИТЫ

Колея передних колес, мм
1740

Колея задних колес, мм
1702

ТРАНСМИССИЯ

Коробка переключения передач
механическая

Число передач
6

Сцепление
сухое, однодисковое, с гидравлическим приводом

ДВИГАТЕЛЬ

Наименование двигателя
G21B

Экологический класс
Евро-2

Описание двигателя
четырёхтактный, с воспламенением от сжатия

Тип топлива
Дизель

Подача топлива
Впрыск топлива под давлением

Степень сжатия
17,5

Объем двигателя, куб. см
2499

Количество цилиндров и их расположение
4, рядное

Мощность двигателя, л.с. / кВт.
150 / 110

Крутящий момент, Н*м
420

Блок управления двигателем
MD1

ПОДВЕСКА

Передняя подвеска
зависимая на двух продольных полуэллиптических рессорах, с гидравлическими телескопическими амортизаторами, со стабилизатором поперечной устойчивости

Задняя подвеска
зависимая, на двух продольных полуэллиптических рессорах с дополнительными рессорами, с гидравлическими телескопическими амортизаторами, со стабилизатором поперечной устойчивости

ШИНЫ

Размерность шин
215/75R17,5

Скоростная категория шин
M (130 км/ч)

Индекс несущей способности шин
126/124

ОБЩЕЕ

Базовое оснащение

устройство вызова экстренных оперативных служб с ручным включением; дневные ходовые огни; устройство вызова экстренных оперативных служб с ручным включением и автоматическим срабатыванием при опрокидывании; совмещенная система вентиляции, отопления и кондиционирования (система управления климатом) с ручным управлением;

Компоновка
Бескапотная

Количество мест
1+2

Кабина (Кузов)
цельнометаллическая, однорядная
трехместная, двухдверная

Категория транспортного средства

N2 - Транспортные средства, предназначенные для перевозки грузов и имеющие технически допустимую максимальную массу более 3,5 т, но не более 12 т

МАССА

Полная масса, кг
7490

Максимальная нагрузка на переднюю ось, кг
2400

Максимальная нагрузка на заднюю ось, кг
5615

ТОРМОЗНАЯ СИСТЕМА

Основной тормоз
пневматический двухконтурный привод с разделением по осям, с АБС, передние и задние тормозные механизмы дискового типа

Стояночный тормоз
пневматический привод, тормозные механизмы задней оси с приводом от пружинных энергоаккумуляторов

ПРИВОД

Тип привода
4x2

Вид привода
Задний

Ошиновка
Двускатная

ИНФОРМАЦИЯ И ТАБЛИЧКИ

Места расположения VIN

На правом лонжероне рамы между кронштейнами задней рессоры; На табличке изготовителя

Места расположения таблички изготовителя

На задней стойке проема правой двери кабины

Места расположения номера двигателя на блоке цилиндров двигателя слева

ВЫХЛОПНАЯ СИСТЕМА

Система выпуска и нейтрализации газов глушитель и нейтрализатор

РУЛЕВОЕ УПРАВЛЕНИЕ

Рулевой механизм
С гидроусилителем

НАДСТРОЙКИ

Производитель сторонние доработки	Внутренняя длина фургона, мм 6100	Внутренняя ширина фургона, мм 2300
Внутренняя высота фургона, мм 2400	Объем внутреннего грузового пространства, м3 33,7	Кол-во европаллет (1200x800), ед. 12
Подрамник (каркас основания кузова) Подрамник повышенной коррозионной стойкости	Фурнитура (петли, замки) из оцинкованной стали (1 штанговый запор контейнерного типа на каждой двери с механизмом запора типа PUSH2)	Фиксатор дверей Г-образный под фургоном
Отбойники Буфер резиновый – 2 ед	Подкрылки Пластиковые подкрылки	Ручка на заднем портале Имеется
Лесенка Имеется	Элементы крепления груза на полу Такелажные кольца	Боковая защита Боковая защита алюминиевая
Уплотнители дверей 2-х лепестковый	Освещение Отсутствует	Передние белые габаритные фонари Габаритные огни по бокам фургона снизу
Задние красные габаритные фонари Отсутствует	Задний доп. стоп сигнал Отсутствует	Дополнительно передняя и задняя стойки на болтовых соединениях, средняя съемно-сдвижная стойка. Усиленная передняя стенка. Аэродинамический спойлер на кабину белого

цвета	Крепление платформы к раме шасси крепление к раме жесткими и упругими соединениями	Тент Повышенной износостойкости
Светопрозрачная вставка на крыше Отсутствует	Материал бортов Вынимаемая фанера	Пол Транспортная фанера с противоскользящей поверхностью
Задние двери Задние распашные ворота, по периметру с резиновыми уплотнениями (открываются на 270°)	Количество петель на дверях Зед на каждую сторону	Вид САТ Европлатформа
Крыша Сдвижная	Борта без борта (вынимаемая ламинированная фанера 18мм и высотой 400 мм)	Покрытие пола транспортная ламинированная фанера с противоскользящей насечкой
Тип боковых шторок и стоек Сдвижные боковые шторки, боковая загрузка с обеих сторон, Стойки: передняя и задняя стойки на болтовых соединениях, средняя съемно-сдвижная стойка	Дополнительный механизм натяжения Натяжение тента храповым механизмом и ремней с механизмом типа "лягушка"	Материал тента Тент - плотностью не менее 700 г/м ² , Натяжение тента храповым механизмом и ремней с механизмом типа "лягушка"
Тип погрузки Задняя, боковая и верхняя		